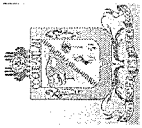


MUNICIPIO DE COQUIMATLAN, COL.
Sistema Integral de Contabilidad Gubernamental
ESTADO ANALITICO DEL EJERCICIO DEL PRESUPUESTO DE EGRESOS
DEL 1 DE SEPTIEMBRE AL 30 DE SEPTIEMBRE DE 2019

Análisis por: Fuente de Financiamiento -- Objeto del Gasto

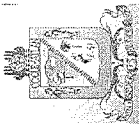
Clave Presupuestaria	Descripción	Apr	Sep-Sep	AyR	Sep-Sep	PrM	Sep-Sep	Dev	Sep-Sep	Pag	Sep-Sep	SEje	Sep-Sep
FF-OF-RF-Cap-Con-PGen-PIEsp													
01	NO ETIQUETADO	5,431,712.38	-207,668.00	5,224,044.38	4,620,463.32	4,320,009.24	4,620,463.32	4,320,009.24	4,320,009.24	4,320,009.24	603,581.06	603,581.06	603,581.06
01 01	RECURSOS FISCALES	5,431,712.38	-207,668.00	5,224,044.38	4,620,463.32	4,320,009.24	4,620,463.32	4,320,009.24	4,320,009.24	4,320,009.24	603,581.06	603,581.06	603,581.06
01 01 01	RECURSOS PROPIOS	5,431,712.38	-207,668.00	5,224,044.38	4,620,463.32	4,320,009.24	4,620,463.32	4,320,009.24	4,320,009.24	4,320,009.24	603,581.06	603,581.06	603,581.06
01 01 01 0	SERVICIOS PERSONALES	3,677,674.26	-33,457.57	3,644,216.69	3,130,269.06	3,145,894.97	3,130,269.06	3,145,894.97	3,145,894.97	3,145,894.97	513,947.63	513,947.63	513,947.63
01 01 01 1	REMUNERACIONES AL PERSONAL DE CARACTER PERMANENTE	1,822,152.60	149,238.37	1,971,390.97	1,850,052.32	1,850,052.32	1,850,052.32	1,850,052.32	1,850,052.32	1,850,052.32	121,338.65	121,338.65	121,338.65
01 01 01 1 3	SUELDOS BASE AL PERSONAL PERMANENTE	1,822,152.60	149,238.37	1,971,390.97	1,850,052.32	1,850,052.32	1,850,052.32	1,850,052.32	1,850,052.32	1,850,052.32	121,338.65	121,338.65	121,338.65
01 01 01 1 3 1	SUELDO	1,092,074.08	149,396.93	1,241,471.01	1,150,363.14	1,150,363.14	1,150,363.14	1,150,363.14	1,150,363.14	1,150,363.14	91,107.87	91,107.87	91,107.87
01 01 01 1 3 2	SOBRE SUELDO	508,404.54	0.00	508,404.54	484,356.02	484,356.02	484,356.02	484,356.02	484,356.02	484,356.02	24,048.52	24,048.52	24,048.52
01 01 01 1 3 3	QUINQUENIOS	221,673.98	-158.56	221,515.42	215,333.16	215,333.16	215,333.16	215,333.16	215,333.16	215,333.16	6,182.26	6,182.26	6,182.26
01 01 01 1 3 0 0	REMUNERACIONES ADICIONALES Y ESPECIALES	579,497.10	-18,765.90	560,731.20	260,817.90	260,817.90	260,817.90	260,817.90	260,817.90	260,817.90	299,913.30	299,913.30	299,913.30
01 01 01 1 3 1 0	PRIMAS POR AÑOS DE SERVICIOS EFECTIVOS PRESTADOS	323,363.96	-75,472.19	247,891.77	0.00	0.00	0.00	0.00	0.00	0.00	247,891.77	247,891.77	247,891.77
01 01 01 1 3 2 0	PRIMAS DE VACACIONES, DOMINICAL Y GRATIFICACIÓN DE FIN DE AÑO	60,000.00	0.00	60,000.00	9,500.00	9,500.00	9,500.00	9,500.00	9,500.00	9,500.00	50,500.00	50,500.00	50,500.00
01 01 01 1 3 2 3	PRIMA DE RIESGO	10,000.00	0.00	10,000.00	9,500.00	9,500.00	9,500.00	9,500.00	9,500.00	9,500.00	500.00	500.00	500.00
01 01 01 1 3 2 8	BONO EXTRAORDINARIO	50,000.00	0.00	50,000.00	0.00	0.00	0.00	0.00	0.00	0.00	50,000.00	50,000.00	50,000.00
01 01 01 1 3 4 0	COMPENSACIONES	196,133.14	56,706.29	252,839.43	251,317.90	251,317.90	251,317.90	251,317.90	251,317.90	251,317.90	1,521.53	1,521.53	1,521.53
01 01 01 1 3 4 1	COMPENSACIONES	196,133.14	56,706.29	252,839.43	251,317.90	251,317.90	251,317.90	251,317.90	251,317.90	251,317.90	1,521.53	1,521.53	1,521.53
01 01 01 1 4 0 0	SEGURIDAD SOCIAL	282,331.51	-225,833.33	56,498.18	53,981.88	53,981.88	53,981.88	53,981.88	53,981.88	53,981.88	2,516.30	2,516.30	2,516.30
01 01 01 1 4 1 0	APORTACIONES DE SEGURIDAD SOCIAL	282,331.51	-225,833.33	56,498.18	53,981.88	53,981.88	53,981.88	53,981.88	53,981.88	53,981.88	2,516.30	2,516.30	2,516.30
01 01 01 1 4 1 1	CUOTAS AL IMSS	225,833.33	-225,833.33	0.00	0.00	0.00	0.00	0.00	0.00	0.00	0.00	0.00	0.00
01 01 01 1 4 1 2	PREVISIÓN SOCIAL MÚLTIPLE	56,498.18	0.00	56,498.18	53,981.88	53,981.88	53,981.88	53,981.88	53,981.88	53,981.88	2,516.30	2,516.30	2,516.30
01 01 01 1 5 0 0	OTRAS PRESTACIONES SOCIALES Y ECONOMICAS	838,330.43	61,903.29	900,233.72	814,579.46	830,205.37	814,579.46	830,205.37	830,205.37	830,205.37	85,654.26	85,654.26	85,654.26
01 01 01 1 5 1 0	CUOTAS PARA EL FONDO DE AHORRO Y FONDO DE TRABAJO	256,904.07	48,358.45	305,262.52	265,766.10	281,392.01	265,766.10	281,392.01	281,392.01	281,392.01	39,496.42	39,496.42	39,496.42
01 01 01 1 5 1 1	FONDO DE AHORRO	63,204.56	0.00	63,204.56	60,028.66	60,028.66	60,028.66	60,028.66	60,028.66	60,028.66	3,175.90	3,175.90	3,175.90
01 01 01 1 5 1 2	FONDO DE PENSIONES	110,366.18	0.00	110,366.18	74,045.66	74,671.57	74,045.66	74,671.57	74,671.57	74,671.57	36,320.52	36,320.52	36,320.52
01 01 01 1 5 1 3	LAUDOS	83,333.33	48,358.45	131,691.78	131,691.78	146,691.78	131,691.78	146,691.78	146,691.78	146,691.78	0.00	0.00	0.00
01 01 01 1 5 4 0	PRESTACIONES CONTRACTUALES	581,426.36	13,544.84	594,971.20	548,813.36	548,813.36	548,813.36	548,813.36	548,813.36	548,813.36	46,157.84	46,157.84	46,157.84
01 01 01 1 5 4 3	APOYO PARA ADQUISICIÓN DE LENTES	0.00	675.05	675.05	675.05	675.05	675.05	675.05	675.05	675.05	0.00	0.00	0.00
01 01 01 1 5 4 9	AYUDA DE TRANSPORTE	106,602.47	0.00	106,602.47	100,993.66	100,993.66	100,993.66	100,993.66	100,993.66	100,993.66	5,608.81	5,608.81	5,608.81
01 01 01 1 5 4 10	AYUDA PARA RENTA	86,408.90	0.00	86,408.90	82,560.50	82,560.50	82,560.50	82,560.50	82,560.50	82,560.50	3,848.40	3,848.40	3,848.40
01 01 01 1 5 4 17	BECAS	39,058.94	188.01	39,246.95	35,303.30	35,303.30	35,303.30	35,303.30	35,303.30	35,303.30	3,943.65	3,943.65	3,943.65
01 01 01 1 5 4 24	BONO DE ASISTENCIA PERFECTA	126,737.32	11,920.00	138,657.32	162,879.01	162,879.01	162,879.01	162,879.01	162,879.01	162,879.01	-24,221.69	-24,221.69	-24,221.69
01 01 01 1 5 4 25	BONO DE CUMPLEAÑOS	5,047.00	0.00	5,047.00	4,900.00	4,900.00	4,900.00	4,900.00	4,900.00	4,900.00	147.00	147.00	147.00
01 01 01 1 5 4 46	CANASTA BÁSICA	161,129.04	0.00	161,129.04	153,952.54	153,952.54	153,952.54	153,952.54	153,952.54	153,952.54	7,176.50	7,176.50	7,176.50
01 01 01 1 5 4 54	GUARDERIA	8,160.12	761.78	8,921.90	7,549.30	7,549.30	7,549.30	7,549.30	7,549.30	7,549.30	1,372.60	1,372.60	1,372.60
01 01 01 1 5 4 59	FONDO DE RETIRO	48,282.57	0.00	48,282.57	0.00	0.00	0.00	0.00	0.00	0.00	48,282.57	48,282.57	48,282.57
01 01 01 1 7 0 0	PAGO DE ESTIMULOS A SERVIDORES PUBLICOS	155,362.62	0.00	155,362.62	150,837.50	150,837.50	150,837.50	150,837.50	150,837.50	150,837.50	4,525.12	4,525.12	4,525.12



MUNICIPIO DE COQUIMATLAN, COL.
Sistema Integral de Contabilidad Gubernamental
ESTADO ANALITICO DEL EJERCICIO DEL PRESUPUESTO DE EGRESOS
DEL 1 DE SEPTIEMBRE AL 30 DE SEPTIEMBRE DE 2019

Análisis por: Fuente de Financiamiento -- Objeto del Gasto
 Clave Presupuestaria Descripción
 FF-OF-RF-Cap-Con-PGen-PEsp

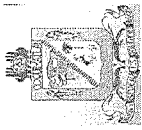
	Apr	Sep-Sep	AyR	Sep-Sep	PfM	Sep-Sep	Dev	Sep-Sep	Pag	Sep-Sep	SEje	Sep-Sep
01 01 01 1 7 1 0	155,362.62	0.00		155,362.62	0.00	150,837.50		150,837.50	150,837.50		4,525.12	4,525.12
01 01 01 1 7 1 2	155,362.62	0.00		155,362.62	0.00	150,837.50		150,837.50	150,837.50		4,525.12	4,525.12
01 01 01 2 0 0 0	272,359.91	-57,985.09		214,374.82		156,258.24		163,130.18	163,130.18		58,116.58	58,116.58
01 01 01 2 1 0 0	45,011.42	-15,259.81		29,751.61		29,465.53		25,963.69	25,963.69		286.08	286.08
01 01 01 2 1 1 0	45,011.42	-15,259.81		29,751.61		29,465.53		25,963.69	25,963.69		286.08	286.08
01 01 01 2 1 1 1	27,053.12	-16,961.58		10,091.54		10,091.54		9,017.80	9,017.80		0.00	0.00
01 01 01 2 1 1 2	0.00	0.00		0.00		0.00		0.00	0.00		0.00	0.00
01 01 01 2 1 1 3	5,596.64	1,734.56		7,331.20		7,331.20		10,889.54	10,889.54		0.00	0.00
01 01 01 2 1 1 4	12,361.66	-32.79		12,328.87		12,042.79		6,056.35	6,056.35		286.08	286.08
01 01 01 2 4 0 0	17,769.78	33,650.54		51,420.32		0.00		0.00	0.00		51,420.32	51,420.32
01 01 01 2 4 6 0	10,900.32	40,520.00		51,420.32		0.00		0.00	0.00		51,420.32	51,420.32
01 01 01 2 4 6 1	9,748.95	-9,748.95		0.00		0.00		0.00	0.00		0.00	0.00
01 01 01 2 4 6 2	1,151.37	50,268.95		51,420.32		0.00		0.00	0.00		51,420.32	51,420.32
01 01 01 2 4 9 0	6,869.46	-6,869.46		0.00		0.00		0.00	0.00		0.00	0.00
01 01 01 2 4 9 1	6,869.46	-6,869.46		0.00		0.00		0.00	0.00		0.00	0.00
01 01 01 2 5 0 0	291.99	-291.99		0.00		0.00		0.00	0.00		0.00	0.00
01 01 01 2 5 2 0	291.99	-291.99		0.00		0.00		0.00	0.00		0.00	0.00
01 01 01 2 5 2 1	291.99	-291.99		0.00		0.00		0.00	0.00		0.00	0.00
01 01 01 2 6 0 0	148,826.22	-20,823.24		128,002.98		121,592.80		126,906.18	126,906.18		6,410.18	6,410.18
01 01 01 2 6 1 0	148,826.22	-20,823.24		128,002.98		121,592.80		126,906.18	126,906.18		6,410.18	6,410.18
01 01 01 2 6 1 1	148,826.22	-20,823.24		128,002.98		121,592.80		126,906.18	126,906.18		6,410.18	6,410.18
01 01 01 2 7 0 0	59,780.36	-54,580.45		5,199.91		5,199.91		5,199.91	5,199.91		0.00	0.00
01 01 01 2 7 1 0	52,842.15	-52,842.15		0.00		0.00		0.00	0.00		0.00	0.00
01 01 01 2 7 1 1	52,842.15	-52,842.15		0.00		0.00		0.00	0.00		0.00	0.00
01 01 01 2 7 2 0	1,272.99	-1,272.99		0.00		0.00		0.00	0.00		0.00	0.00
01 01 01 2 7 2 1	1,272.99	-1,272.99		0.00		0.00		0.00	0.00		0.00	0.00
01 01 01 2 7 3 0	5,665.22	-465.31		5,199.91		5,199.91		5,199.91	5,199.91		0.00	0.00
01 01 01 2 7 3 1	4,558.00	641.91		5,199.91		5,199.91		5,199.91	5,199.91		0.00	0.00
01 01 01 2 7 3 2	1,107.22	-1,107.22		0.00		0.00		0.00	0.00		0.00	0.00
01 01 01 2 9 0 0	680.14	-680.14		0.00		0.00		0.00	0.00		0.00	0.00
01 01 01 2 9 6 0	0.00	0.00		0.00		0.00		0.00	0.00		0.00	0.00



MUNICIPIO DE COQUIMATLAN, COL.
Sistema Integral de Contabilidad Gubernamental
ESTADO ANALITICO DEL EJERCICIO DEL PRESUPUESTO DE EGRESOS
DEL 1 DE SEPTIEMBRE AL 30 DE SEPTIEMBRE DE 2019

Análisis por: Fuente de Financiamiento -- Objeto del Gasto
 Clave Presupuestaria Descripción
 FF-OF-RF-Cap-Con-PGen-PEsp

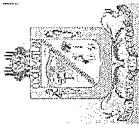
	01	01	01	3	5	2	1	Apr	Sep-Sep	AyR	Sep-Sep	PrM	Sep-Sep	Dev	Sep-Sep	Pag	Sep-Sep	SEje	Sep-Sep
RECREATIVO																			
MANTENIMIENTO DE MOBILIARIO Y EQUIPO DE ADMINISTRACIÓN INCLUYE SEGURO	01	01	01	3	5	2	1	1,243.76	-1,243.76		0.00		0.00		0.00		0.00		0.00
INSTALACIÓN, REPARACIÓN Y MANTENIMIENTO DE EQUIPO DE CÓMPUTO Y TECNOLOGÍA DE LA INFORMACIÓN	01	01	01	3	5	3	0	1,171.60	-1,171.60		0.00		0.00		0.00		0.00		0.00
INSTALACIÓN, REPARACIÓN Y MANTENIMIENTO DE EQUIPOS DE CÓMPUTO INCLUYE PÓLIZA DE SEGURO	01	01	01	3	5	3	1	1,171.60	-1,171.60		0.00		0.00		0.00		0.00		0.00
INSTALACIÓN, REPARACIÓN Y MANTENIMIENTO DE MAQUINARIA, OTROS EQUIPOS Y HERRAMIENTA	01	01	01	3	5	7	0	34,869.93	30,177.47		65,047.40		65,047.40		65,047.40		65,047.40		0.00
REPARACIÓN Y MANTENIMIENTO DE MAQUINARIA	01	01	01	3	5	7	1	1,184.16	-1,184.16		0.00		0.00		0.00		0.00		0.00
REPARACIÓN Y MANTENIMIENTO DE VEHÍCULOS	01	01	01	3	5	7	2	33,685.77	31,361.63		65,047.40		65,047.40		65,047.40		65,047.40		0.00
SERVICIOS DE COMUNICACION SOCIAL Y PUBLICIDAD	01	01	01	3	6	0	0	2,960.00	-2,960.00		0.00		0.00		0.00		0.00		0.00
DIFUSIÓN POR RADIO, TELEVISIÓN Y OTROS MEDIOS DE MENSAJES SOBRE PROGRAMAS Y ACTIVIDADES GUBERNAMENTALES	01	01	01	3	6	1	0	2,960.00	-2,960.00		0.00		0.00		0.00		0.00		0.00
PUBLICACIÓN Y DIFUSIÓN MASIVA POR PRENSA DEL QUEHACER GUBERNAMENTAL	01	01	01	3	6	1	3	2,960.00	-2,960.00		0.00		0.00		0.00		0.00		0.00
SERVICIOS DE TRASLADO Y VIATICOS	01	01	01	3	7	0	0	36,290.00	-36,290.00		0.00		0.00		0.00		0.00		0.00
AUTOTRANSPORTE	01	01	01	3	7	4	0	36,290.00	-36,290.00		0.00		0.00		0.00		0.00		0.00
FLETES Y TRANSPORTES	01	01	01	3	7	4	1	36,290.00	-36,290.00		0.00		0.00		0.00		0.00		0.00
SERVICIOS OFICIALES	01	01	01	3	8	0	0	115,256.54	-90,159.53		25,097.01		25,097.01		25,097.01		27,000.01		0.00
GASTOS DE ORDEN SOCIAL Y CULTURAL	01	01	01	3	8	2	0	113,366.72	-88,866.71		24,500.01		24,500.01		24,500.01		27,000.01		0.00
GASTOS POR CELEBRACIÓN DE ACTOS DE ORDEN SOCIAL	01	01	01	3	8	2	2	62,415.44	-62,415.44		0.00		0.00		0.00		2,500.00		0.00
GASTOS POR CELEBRACIÓN DE ACTOS DE ORDEN CULTURAL	01	01	01	3	8	2	3	50,951.28	-26,451.27		24,500.01		24,500.01		24,500.01		24,500.01		0.00
EXPOSICIONES	01	01	01	3	8	4	0	1,889.82	-1,292.82		597.00		597.00		597.00		0.00		0.00
INSTALACIÓN Y SOSTENIMIENTO DE EXPOSICIONES	01	01	01	3	8	4	1	1,889.82	-1,292.82		597.00		597.00		597.00		0.00		0.00
OTROS SERVICIOS GENERALES	01	01	01	3	9	0	0	29,948.03	63,029.60		92,977.63		92,977.63		92,977.63		95,116.61		0.00
OTROS SERVICIOS GENERALES	01	01	01	3	9	9	0	29,948.03	63,029.60		92,977.63		92,977.63		92,977.63		95,116.61		0.00
OTROS SERVICIOS GENERALES	01	01	01	3	9	9	1	29,948.03	63,029.60		92,977.63		92,977.63		92,977.63		95,116.61		0.00
TRANSFERENCIAS, ASIGNACIONES, SUBSIDIOS Y OTRAS AYUDAS	01	01	01	4	0	0	0	534,999.75	-10,599.75		524,400.00		524,400.00		524,400.00		524,400.00		0.00
TRANSFERENCIAS AL RESTO DEL SECTOR PUBLICO	01	01	01	4	2	0	0	500,000.00	0.00		500,000.00		500,000.00		500,000.00		500,000.00		0.00
TRANSFERENCIAS OTORGADAS A ENTIDADES FEDERATIVAS Y MUNICIPIOS	01	01	01	4	2	4	0	500,000.00	0.00		500,000.00		500,000.00		500,000.00		500,000.00		0.00
AYUDAS SOCIALES	01	01	01	4	4	0	0	34,999.75	-10,599.75		24,400.00		24,400.00		24,400.00		24,400.00		0.00
AYUDAS SOCIALES A PERSONAS	01	01	01	4	4	1	0	17,399.75	-10,599.75		6,800.00		6,800.00		6,800.00		6,800.00		0.00
AYUDAS SOCIALES A ENTIDADES DE INTERÉS PÚBLICO	01	01	01	4	4	7	0	17,600.00	0.00		17,600.00		17,600.00		17,600.00		17,600.00		0.00
BIENES MUEBLES, INMUEBLES E INTANGIBLES	01	01	01	5	0	0	0	6,499.00	-6,499.00		0.00		0.00		0.00		0.00		0.00



MUNICIPIO DE COQUIMATLAN, COL.
Sistema Integral de Contabilidad Gubernamental
ESTADO ANALITICO DEL EJERCICIO DEL PRESUPUESTO DE EGRESOS
DEL 1 DE SEPTIEMBRE AL 30 DE SEPTIEMBRE DE 2019

Análisis por: Fuente de Financiamiento -- Objeto del Gasto

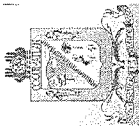
Clave Presupuestaria	Descripción	Apr	Sep-Sep	AyR	Sep-Sep	PrM	Sep-Sep	Dev	Sep-Sep	Pag	Sep-Sep	SEje	Sep-Sep
FF-OF-RF-Cap-Con-PGen-PEsp													
01 01 01 5 1 0 0	MOBILIARIO Y EQUIPO DE ADMINISTRACION	6,499.00	-6,499.00	0.00	0.00	0.00	0.00	0.00	0.00	0.00	0.00	0.00	0.00
01 01 01 5 1 9 0	OTROS MOBILIARIOS Y EQUIPOS DE ADMINISTRACIÓN	6,499.00	-6,499.00	0.00	0.00	0.00	0.00	0.00	0.00	0.00	0.00	0.00	0.00
01 01 01 9 0 0 0	DEUDA PUBLICA	320,307.91	-172,007.91	148,300.00	116,783.15	176,266.05	31,516.85	0.00	0.00	0.00	0.00	0.00	0.00
01 01 01 9 1 0 0	AMORTIZACION DE LA DEUDA PUBLICA	0.00	50,005.29	50,005.29	50,005.29	50,005.29	50,005.29	0.00	0.00	0.00	0.00	0.00	0.00
01 01 01 9 1 1 0	AMORTIZACION DE LA DEUDA INTERNA CON INSTITUCIONES DE CRÉDITO	0.00	50,005.29	50,005.29	50,005.29	50,005.29	50,005.29	0.00	0.00	0.00	0.00	0.00	0.00
01 01 01 9 1 1 3	PRESTAMO BANOBRAS CREDITO NO. 7178	0.00	35,131.07	35,131.07	35,131.07	35,131.07	35,131.07	0.00	0.00	0.00	0.00	0.00	0.00
01 01 01 9 1 1 4	PRESTAMO BANOBRAS CREDITO NO. 7211	0.00	14,874.22	14,874.22	14,874.22	14,874.22	14,874.22	0.00	0.00	0.00	0.00	0.00	0.00
01 01 01 9 2 0 0	INTERESES DE LA DEUDA PUBLICA	0.00	67,000.00	67,000.00	66,777.86	66,777.86	222.14	0.00	0.00	0.00	0.00	0.00	0.00
01 01 01 9 2 1 0	INTERESES DE LA DEUDA INTERNA CON INSTITUCIONES DE CRÉDITO	0.00	67,000.00	67,000.00	66,777.86	66,777.86	222.14	0.00	0.00	0.00	0.00	0.00	0.00
01 01 01 9 4 0 0	GASTOS DE LA DEUDA PUBLICA	266,591.60	-289,013.20	0.00	0.00	0.00	-22,421.60	0.00	0.00	0.00	0.00	-22,421.60	-22,421.60
01 01 01 9 4 2 0	GASTOS DE LA DEUDA PÚBLICA EXTERNA	266,591.60	-289,013.20	0.00	0.00	0.00	-22,421.60	0.00	0.00	0.00	0.00	-22,421.60	-22,421.60
01 01 01 9 9 0 0	ADEUDOS DE EJERCICIOS FISCALES ANTERIORES (ADEFAS)	53,716.31	0.00	53,716.31	0.00	59,482.90	53,716.31	0.00	0.00	0.00	0.00	53,716.31	53,716.31
01 01 01 9 9 1 0	ADEFAS	53,716.31	0.00	53,716.31	0.00	59,482.90	53,716.31	0.00	0.00	0.00	0.00	53,716.31	53,716.31
01 01 01 9 9 1 1	ADEFAS	53,716.31	0.00	53,716.31	0.00	59,482.90	53,716.31	0.00	0.00	0.00	0.00	53,716.31	53,716.31
02	ETIQUETADO	2,239,720.86	104,840.41	2,344,561.27	3,343,186.96	3,553,921.86	-998,625.69	0.00	0.00	0.00	0.00	-998,625.69	-998,625.69
02 05	RECURSOS FEDERALES	2,239,720.86	104,840.41	2,344,561.27	3,343,186.96	3,553,921.86	-998,625.69	0.00	0.00	0.00	0.00	-998,625.69	-998,625.69
02 05 01	FONDO DE INFRAESTRUCTURA SOCIAL MUNICIPAL	1,216,539.22	100,000.00	1,316,539.22	1,733,071.28	1,855,810.28	-416,532.06	0.00	0.00	0.00	0.00	-416,532.06	-416,532.06
02 05 01 6 0 0 0	INVERSION PUBLICA	1,216,539.22	100,000.00	1,316,539.22	1,733,071.28	1,855,810.28	-416,532.06	0.00	0.00	0.00	0.00	-416,532.06	-416,532.06
02 05 01 6 1 0 0	OBRA PUBLICA EN BIENES DE DOMINIO PUBLICO	1,216,539.22	100,000.00	1,316,539.22	1,733,071.28	1,855,810.28	-416,532.06	0.00	0.00	0.00	0.00	-416,532.06	-416,532.06
02 05 01 6 1 3 0	CONSTRUCCIÓN DE OBRAS PARA EL ABASTECIMIENTO DE AGUA, PETRÓLEO, GAS, ELECTRICIDAD Y TELECOMUNICACIONES	1,216,539.22	100,000.00	1,316,539.22	1,677,700.21	1,800,439.21	-361,160.99	0.00	0.00	0.00	0.00	-361,160.99	-361,160.99
02 05 01 6 1 3 1	CONSTRUCCIÓN DE OBRAS PARA EL ABASTECIMIENTO DE AGUA	0.00	0.00	0.00	456,448.31	579,187.31	-456,448.31	0.00	0.00	0.00	0.00	-456,448.31	-456,448.31
02 05 01 6 1 4 0	DIVISIÓN DE TERRENOS Y CONSTRUCCIÓN DE OBRAS DE URBANIZACIÓN	1,216,539.22	100,000.00	1,316,539.22	1,221,251.90	1,221,251.90	95,287.32	0.00	0.00	0.00	0.00	95,287.32	95,287.32
02 05 01 6 1 4 5	CONSTRUCCIÓN DE OBRAS DE ALUMBRADO PÚBLICO	0.00	0.00	0.00	1,108,411.83	1,108,411.83	-1,108,411.83	0.00	0.00	0.00	0.00	-1,108,411.83	-1,108,411.83
02 05 01 6 1 4 7	CONSTRUCCIÓN DE OTRAS OBRAS DE URBANIZACIÓN	1,216,539.22	100,000.00	1,316,539.22	112,840.07	112,840.07	1,203,699.15	0.00	0.00	0.00	0.00	1,203,699.15	1,203,699.15
02 05 01 6 2 0 0	OBRA PUBLICA EN BIENES PROPIOS	0.00	0.00	0.00	55,371.07	55,371.07	-55,371.07	0.00	0.00	0.00	0.00	-55,371.07	-55,371.07
02 05 01 6 2 4 0	DIVISIÓN DE TERRENOS Y CONSTRUCCIÓN DE OBRAS DE URBANIZACIÓN	0.00	0.00	0.00	55,371.07	55,371.07	-55,371.07	0.00	0.00	0.00	0.00	-55,371.07	-55,371.07
02 05 01 6 2 4 7	CONSTRUCCIÓN DE OTRAS OBRAS DE URBANIZACIÓN	0.00	0.00	0.00	55,371.07	55,371.07	-55,371.07	0.00	0.00	0.00	0.00	-55,371.07	-55,371.07
02 05 02	FONDO DE FORTALECIMIENTO SOCIAL MUNICIPAL	1,023,181.64	4,840.41	1,028,022.05	801,524.86	1,423,196.28	226,497.19	0.00	0.00	0.00	0.00	226,497.19	226,497.19
02 05 02 1 0 0 0	SERVICIOS PERSONALES	695,145.26	77,309.31	772,454.57	694,774.04	944,189.66	77,680.53	0.00	0.00	0.00	0.00	77,680.53	77,680.53
02 05 02 1 1 0 0	REMUNERACIONES AL PERSONAL DE CARACTER PERMANENTE	525,759.63	37,325.70	563,085.33	487,200.68	487,200.68	75,884.65	0.00	0.00	0.00	0.00	75,884.65	75,884.65
02 05 02 1 1 3 0	SUELDOS BASE AL PERSONAL PERMANENTE	525,759.63	37,325.70	563,085.33	487,200.68	487,200.68	75,884.65	0.00	0.00	0.00	0.00	75,884.65	75,884.65



MUNICIPIO DE COQUIMATLAN, COL.
Sistema Integral de Contabilidad Gubernamental
ESTADO ANALITICO DEL EJERCICIO DEL PRESUPUESTO DE EGRESOS
DEL 1 DE SEPTIEMBRE AL 30 DE SEPTIEMBRE DE 2019

Análisis por: Fuente de Financiamiento -- Objeto del Gasto
 Clave Presupuestaria Descripción
 FF-OF-RF-Cap-Con-PGen-PEsp

	Apr	Sep-Sep	AyR	Sep-Sep	PrM	Sep-Sep	Dev	Sep-Sep	Pag	Sep-Sep	SEje	Sep-Sep
02 05 02 1 1 3 1	525,759.63	20,325.70		546,085.33		470,200.68		470,200.68		470,200.68		75,884.65
02 05 02 1 1 3 3	0.00	17,000.00		17,000.00		17,000.00		17,000.00		17,000.00		0.00
02 05 02 1 3 0 0	120.00	11,900.00		12,020.00		18,020.00		18,020.00		18,020.00		-6,000.00
02 05 02 1 3 2 0	0.00	0.00		0.00		6,000.00		6,000.00		6,000.00		-6,000.00
02 05 02 1 3 2 1	0.00	0.00		0.00		6,000.00		6,000.00		6,000.00		-6,000.00
02 05 02 1 3 4 0	120.00	11,900.00		12,020.00		12,020.00		12,020.00		12,020.00		0.00
02 05 02 1 3 4 1	120.00	11,900.00		12,020.00		12,020.00		12,020.00		12,020.00		0.00
02 05 02 1 4 0 0	137,556.03	22,444.00		160,000.03		152,310.56		401,726.18		401,726.18		7,689.47
02 05 02 1 4 1 0	137,556.03	22,444.00		160,000.03		152,310.56		401,726.18		401,726.18		7,689.47
02 05 02 1 4 1 1	137,556.03	22,444.00		160,000.03		152,310.56		401,726.18		401,726.18		7,689.47
02 05 02 1 5 0 0	31,709.60	5,639.61		37,349.21		37,242.80		37,242.80		37,242.80		106.41
02 05 02 1 5 4 0	31,709.60	5,639.61		37,349.21		37,242.80		37,242.80		37,242.80		106.41
02 05 02 1 5 4 46	31,709.60	5,639.61		37,349.21		37,242.80		37,242.80		37,242.80		106.41
02 05 02 2 0 0 0	158,393.96	-73,035.14		85,358.82		85,358.82		92,222.64		92,222.64		0.00
02 05 02 2 1 0 0	1,148.40	-1,148.40		0.00		0.00		0.00		0.00		0.00
02 05 02 2 1 1 0	1,148.40	-1,148.40		0.00		0.00		0.00		0.00		0.00
02 05 02 2 1 1 1	1,148.40	-1,148.40		0.00		0.00		0.00		0.00		0.00
02 05 02 2 6 0 0	157,245.56	-71,886.74		85,358.82		85,358.82		92,222.64		92,222.64		0.00
02 05 02 2 6 1 0	157,245.56	-71,886.74		85,358.82		85,358.82		92,222.64		92,222.64		0.00
02 05 02 2 6 1 1	157,245.56	-71,886.74		85,358.82		85,358.82		92,222.64		92,222.64		0.00
02 05 02 3 0 0 0	169,642.42	566.24		170,208.66		21,392.00		386,783.98		386,783.98		148,816.66
02 05 02 3 1 0 0	154,642.42	15,566.24		170,208.66		21,392.00		386,087.98		386,087.98		148,816.66
02 05 02 3 1 1 0	129,225.76	19,590.90		148,816.66		0.00		364,695.98		364,695.98		148,816.66
02 05 02 3 1 1 2	129,225.76	19,590.90		148,816.66		0.00		364,695.98		364,695.98		148,816.66
02 05 02 3 1 4 0	0.00	628.00		628.00		628.00		628.00		628.00		0.00
02 05 02 3 1 4 1	0.00	628.00		628.00		628.00		628.00		628.00		0.00
02 05 02 3 1 7 0	25,416.66	-4,652.66		20,764.00		20,764.00		20,764.00		20,764.00		0.00
02 05 02 3 1 7 5	25,416.66	-4,652.66		20,764.00		20,764.00		20,764.00		20,764.00		0.00
02 05 02 3 5 0 0	15,000.00	-15,000.00		0.00		0.00		696.00		696.00		0.00
02 05 02 3 5 2 0	0.00	0.00		0.00		0.00		696.00		696.00		0.00
02 05 02 3 5 2 1	0.00	0.00		0.00		0.00		696.00		696.00		0.00



MUNICIPIO DE COQUIMATLAN, COL.
Sistema Integral de Contabilidad Gubernamental
ESTADO ANALITICO DEL EJERCICIO DEL PRESUPUESTO DE EGRESOS
DEL 1 DE SEPTIEMBRE AL 30 DE SEPTIEMBRE DE 2019

Análisis por: Fuente de Financiamiento -- Objeto del Gasto

Clave Presupuestaria	Descripción	FF-OF-RF-Cap-Con-PGen-PEsp	Apr	Sep-Sep	AyR	Sep-Sep	PrM	Sep-Sep	Dev	Sep-Sep	Pag	Sep-Sep	SEje	Sep-Sep
02 05 02 3 5 7 0	INSTALACIÓN, REPARACIÓN Y MANTENIMIENTO DE MAQUINARIA, OTROS EQUIPOS Y HERRAMIENTA		15,000.00		-15,000.00		0.00		0.00		0.00		0.00	
02 05 02 3 5 7 2	REPARACIÓN Y MANTENIMIENTO DE VEHÍCULOS		15,000.00		-15,000.00		0.00		0.00		0.00		0.00	
02 05 06	PROGRAMA PROAGUA URBANO		0.00		0.00		0.00	461,619.47		84,494.03			-461,619.47	
02 05 06 6 0 0 0	INVERSION PUBLICA		0.00		0.00		0.00	461,619.47		84,494.03			-461,619.47	
02 05 06 6 1 0 0	OBRA PUBLICA EN BIENES DE DOMINIO PUBLICO		0.00		0.00		0.00	461,619.47		84,494.03			-461,619.47	
02 05 06 6 1 3 0	CONSTRUCCIÓN DE OBRAS PARA EL ABASTECIMIENTO DE AGUA, PETRÓLEO, GAS, ELECTRICIDAD Y TELECOMUNICACIONES		0.00		0.00		0.00	461,619.47		84,494.03			-461,619.47	
02 05 06 6 1 3 1	CONSTRUCCIÓN DE OBRAS PARA EL ABASTECIMIENTO DE AGUA		0.00		0.00		0.00	461,619.47		84,494.03			-461,619.47	
02 05 07	PROGRAMA PROAGUA RURAL		0.00		0.00		0.00	346,971.35		190,421.27			-346,971.35	
02 05 07 6 0 0 0	INVERSION PUBLICA		0.00		0.00		0.00	346,971.35		190,421.27			-346,971.35	
02 05 07 6 1 0 0	OBRA PUBLICA EN BIENES DE DOMINIO PUBLICO		0.00		0.00		0.00	346,971.35		190,421.27			-346,971.35	
02 05 07 6 1 3 0	CONSTRUCCIÓN DE OBRAS PARA EL ABASTECIMIENTO DE AGUA, PETRÓLEO, GAS, ELECTRICIDAD Y TELECOMUNICACIONES		0.00		0.00		0.00	346,971.35		190,421.27			-346,971.35	
02 05 07 6 1 3 1	CONSTRUCCIÓN DE OBRAS PARA EL ABASTECIMIENTO DE AGUA		0.00		0.00		0.00	346,971.35		190,421.27			-346,971.35	

TOTAL:

7,671,433.24 -102,827.59 7,568,605.65 7,963,650.28 7,873,931.10 -395,044.63